ПИТАТЕЛЬ ЛЕНТОЧНЫЙ

модель

АПЛ 1.0	
АПЛ 1.1	



Этикетка
АВЕ 123.000.000 ЭТ

1 ОБЩИЕ ПОЛОЖЕНИЯ, ХАРАКТЕРИСТИКИ

1.1 Настоящий документ действителен для Питателя ленточного **АПЛ 1.0/1.1 АВЕРОН** (**АПЛ**).

1.2 АПЛ предназначен для облегчения работы с ЧИП-компонентами и используется совместно со столиком **АСП АВЕРОН**, подставкой крепления питателей **АКП АВЕРОН** (см.рис.5) и вакуумным пинцетом **АПВ АВЕРОН**.

1.3 Условия эксплуатации

- окружающая температура ..... 10...35 °С
- влажность при 25 °С, не более ..... 80 %

1.4 Основные технические характеристики

	АПЛ 1.0	АПЛ 1.1
• ширина ленты	8 мм	12 мм
• максимальный диаметр устанавливаемой бобины	7 дюймов	
• габариты (Ш×Г×В), не более	235×25×125 мм	
• масса, не более	0,3 кг	

1.5 Комплектность

- Питатель ..... 1 шт

Этикетка АВЕ 123.000.000 ЭТ

2 КОНСТРУКЦИЯ, РАБОТА

1 - ось
2 - бобина
3 - подвижный ролик
4 - защитная пленка
5 - фиксирующий элемент
6 - лента с защитной пленкой
7 - направляющая
8 - лентоприемочный модуль
9 - окно

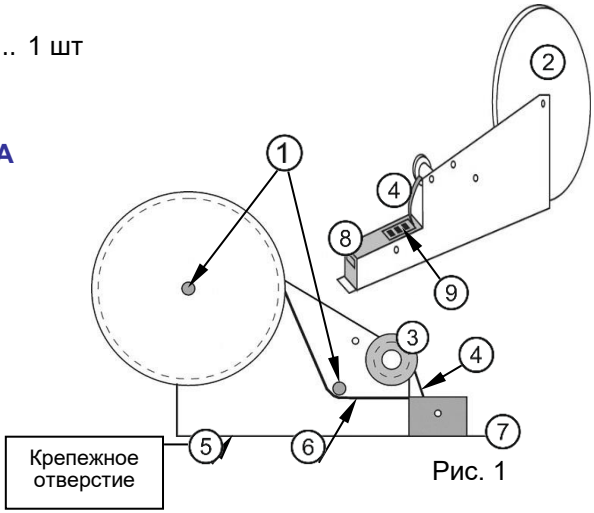

Рис. 1

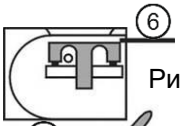

Рис. 2

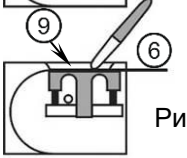

Рис. 3

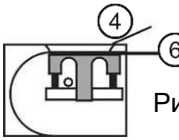

Рис. 4

Разместите бобину, как показано на Рис.1, заправьте ленту **(6)** в лентоприемочный модуль защитной пленкой **(4)** кверху (Рис. 2). В окне отсоедините защитную пленку от ленты (Рис. 3, 4) и закрепите ее на подвижном ролике. Защитная лента наматывается на подвижный ролик при его вращении. Одновременно лента перемещается, и в окно лентоприемочного модуля подаются новые элементы, которые с помощью вакуумного пинцета перемещаются на плату. При использовании **АКП** установите направляющую **(7)** в паз подставки и зафиксируйте второй край **АПЛ** совместив отверстие **(5)** с выступом подставки.

Изготовитель вправе вносить в конструкцию изменения, не ухудшающие потребительские свойства изделия.



Рис. 5

3 ТЕХНИЧЕСКОЕ ОБСЛУЖИВАНИЕ

В случае загрязнения: снимите бобину и протрите поверхности устройства влажной мягкой тканью с использованием, при необходимости, бытовых моющих средств. Перед дальнейшей работой просушите узлы устройства.

4 ГАРАНТИИ

Гарантийный срок - 24 месяца с даты продажи или, если она не указана, то с даты выпуска предприятием-изготовителем.
Претензии на гарантию не принимаются при наличии механических повреждений.

Изготовитель: ООО "ВЕГА-ПРО"
Юр. адрес: 620146, Свердловская обл., г.о. город Екатеринбург. Екатеринбург, Фурманова 127, пом. 1.
Тел.: +7 343 311 11 21 (внутр. 2183)
Адрес производства: 620902, РФ, Свердловская область, город Екатеринбург, г.о. Екатеринбург, ул. Николы Тесла, стр. 4
Бесплатный звонок по РФ: 8 800 700 12 20
Сервис-центр: бесплатный звонок по РФ 8 800 700 11 02
Сайт: www.averon.ru
E-mail: smt@averon.ru

СВИДЕТЕЛЬСТВО О ПРИЕМКЕ

Изделие изготовлено в соответствии с действующей технической документацией и признано годным для эксплуатации.

Исправления не допускаются

АПЛ 1.0	Зав. номер
АПЛ 1.1	Зав. номер
Контролер ООО «ВЕГА-ПРО»	
Дата выпуска	
Дата продажи_____	Продавец _____

Если поле даты продажи не заполнено или исправлено,
то гарантия исчисляется с даты выпуска.

КОНТАКТЫ НПК АВЕРОН

8 800 700 12 20
горячая линия

8 800 101 95 12
интернет-магазин

8 800 700 11 02
сервисный центр

averon.ru
официальный сайт

АВЕРОН - зуботехникам
официальные страницы в социальных сетях

АВЕРОН - зуботехническое оборудование
видеообзоры, стримы, обучающие ролики

СЕРВИС «МОЯ ЛАБОРАТОРИЯ» на базе телеграм-бота

- полная информация о зарегистрированных изделиях: модель, гарантия, сертификаты, инструкции по эксплуатации
- удобное ведение сервисных книжек и обращение в сервисный центр в один клик
- заказ 100% подходящих принадлежностей и запасных частей
- оперативные консультации со специалистами завода

Отсканируйте QR-код
или перейдите по ссылке
https://t.me/AveronBot