АВЕРОН

АВЕ 174.250.000 И5

РАМКА 1.0 ПМА

Рамка для перебазировки протезов

Технология перебазировки съёмных протезов

1. Подготовим рамку для перебазировки	2. Получаем слепок, сделанный протезом в положении центрального соотношения челюстей	3. Заливаем подлиток
		
4. Закрываем зубы протеза силиконовым ключом	5. Гипсуем подлиток с протезом к нижней части рамки	6. Накладываем гипс сверху
		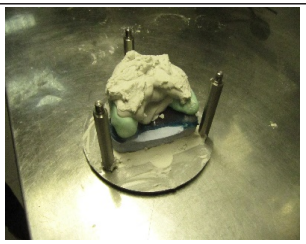
7. Закрываем рамку	8. После застывания гипса открываем рамку	9. Удаляем с протеза силиконовый оттиск
	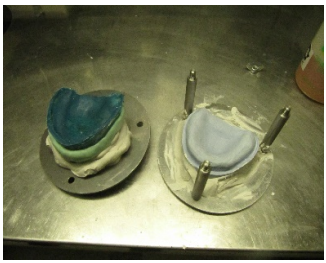	

10. Изолируем модель: гипс от пластмассы.	11. Протираем внутреннюю поверхность протеза мономером.	12. Разводим пластмассу.
		
13. Заполняем пластмассой протезное ложе.	**14. Закрываем рамку.**	**15. Удаляем шпателем излишки пластмассы.**
		
16. Помещаем рамку в волдяной полимериазатор под давление;	**17. По окончании полимеризации открываем рамку, извлекаем протез и обрабатфываем края перебазировки.**	
		

КОНТАКТЫ НПК АВЕРОН

8 800 700 12 20
горячая линия

8 800 101 95 12
интернет-магазин

8 800 700 11 02
сервисный центр

averon.ru
официальный сайт

АВЕРОН - зуботехникам
официальные страницы в социальных сетях

АВЕРОН - зуботехническое оборудование
видеообзоры, стримы, обучающие ролики